



GATO DE LA NATURALEZA DIARIO DE AVES

Episodio: "Por los pajaritos" (11 min.)

Con el invierno acercándose y las fuentes de alimento de las aves del vecindario disminuyendo, Nature Cat, Squeeks, Hal y Daisy se dispusieron a construir comederos para pájaros, para darles a las aves el impulso alimenticio que tanto necesitaban durante los meses de invierno. ¡Pero construir los comederos y colocar la comida es mucho más fácil de decir que de hacer!

Objetivo del plan de estudios del episodio: Para atraer diferentes tipos de aves a su patio trasero, piense en las diferentes formas de pico para decidir qué tipo de comida sacar.

Clips en PBSKids.org: "Love Ya, Birdies"; "¡Hagamos un comedero para pájaros!"

*Para ver clips, visite PBSKids.org/video, haga clic en Nature Cat y seleccione Examinar.

Lo que necesitarás:

- 🍃 Diario imprimible
- 🍃 Tijeras
- 🍃 Engrapadora
- 🍃 Opcional: Pegamento, crayones o lápices de colores.
- 🍃 Opcional: Libro (llamado "guía de campo") para ayudar a identificar las aves que ves.



Objetivo de la actividad:

Anime a los niños a observar la naturaleza y tomar conciencia de los animales que viven todos a nuestro alrededor.

Tally Ho! Qué hacer:

1. Imprima este diario.
2. Corta cada página por las líneas punteadas de modo que se hagan cuatro páginas pequeñas de cada diario página grande impresa.
3. Apila todas las páginas del diario en orden del 1 al 8.
4. Grapa la esquina superior izquierda de las páginas para hacer un libro.
5. En cada página del diario, dibuja o pega una foto de un animal que veas. Escribir información sobre las aves debajo.
6. Si desea más páginas, imprima copias adicionales y engrápelas en la parte posterior de su diario.

girl scouts
of greater chicago
and northwest
indiana



Mi diario de pájaros

Lo que necesitarás:


- Prismáticos
- Este diario de aves
- lápiz o bolígrafo

Es posible que desee traer:

- Cámara
- Guía de campo (un libro que identifica las aves)

Consejos para observar aves:

- ¡Nunca toque ni se acerque demasiado a las aves silvestres (ni siquiera a las pequeñas de su vecindario)!
- Sea paciente, lento y silencioso para no asustar a los pájaros.
- Pruebe diferentes estaciones y horas del día. Algunas aves solo salen al amanecer, al anochecer o de noche.
- Deja a tu mascota en casa. Los perros, gatos y otras mascotas pueden perseguir o asustar a los pájaros.
- Solo camine en la propiedad de otras personas si tiene su permiso .



Qué es: _____
Donde lo vi: _____
Cuando lo vi: _____
Qué estaba haciendo: _____



Qué es: _____
Donde lo vi: _____
Cuando lo vi: _____
Qué estaba haciendo: _____




Qué es: _____
Donde lo vi: _____
Cuando lo vi: _____
Qué estaba haciendo: _____



Qué es: _____
Donde lo vi: _____
Cuando lo vi: _____
Qué estaba haciendo: _____




Qué es: _____
Donde lo vi: _____
Cuando lo vi: _____
Qué estaba haciendo: _____



Qué es: _____
Donde lo vi: _____
Cuando lo vi: _____
Qué estaba haciendo: _____



Qué es: _____
Donde lo vi: _____
Cuando lo vi: _____
Qué estaba haciendo: _____



Qué es: _____
Donde lo vi: _____
Cuando lo vi: _____
Qué estaba haciendo: _____



Qué es: _____
Donde lo vi: _____
Cuando lo vi: _____
Qué estaba haciendo: _____



Qué es: _____
Donde lo vi: _____
Cuando lo vi: _____
Qué estaba haciendo: _____
